


A *Acquari* ri

ACQUARI IN VETRO
VASCHETTE IN PLASTICA
SUPPORTI





ACQUARI IN VETRO

ACQUARIO ONLY

Mantovani
Pet Diffusion
AQUARIUM & PET PASSION



ONLY



AA100368 conf. pz.1



8 022136 144245

ACQUARIO ONLY

CON COPERCHIO REMOVIBILE

cm 35 x 20 x 25 (h) - L. 15

POMPA FILTRO:

PORTATA 210 L/h - 3W



**RICAMBI ORIGINALI
PER ACQUARIO ONLY**

RVA00040 conf. pz.1



8 022136 144627

**SPUGNA
FINE E GROSSA
PER ONLY**

SET 2 pz.

ACQUARIO IN VETRO RETTANGOLARE CON COPERCHIO REMOVIBILE DAL DESIGN SEMPLICE E MODERNO. L'ACQUARIO ONLY È DOTATO DI FILTRO INTERNO A DUE LIVELLI, SPUGNA A GRANA FINE E SPUGNA A GRANA GROSSA, CON PORTATA DI 210 L/h e DUE USCITE ACQUA INTERCAMBIABILI, UNA BARRA FORATA E UN UGELLO DIREZIONABILE. DI FACILE INSTALLAZIONE E MANUTENZIONE, È ADATTO ALL'USO DA PARTE DI NEOFITI: GRAZIE AL COPERCHIO COMPLETAMENTE APRIBILE L'ACCESSO AL VANO FILTRO E ALL'INTERNO DELLA VASCA È FACILITATO. L'ALLESTIMENTO DELL'ACQUARIO ONLY PUÒ ESSERE COMPLETATO CON UN PICCOLO IMPIANTO DI ILLUMINAZIONE A LED E UN RISCALDATORE DA 25W MAX.

OPTIONAL

BRACCIO FLESSIBILE



FARETTO LILLI LED
cod. AN170968

POSIZIONABILE ANCHE IN PRESENZA DEL COPERCHIO


MORSETTO DI FISSAGGIO A VITE

LAMPADA LED CONSIGLIATA


9

ACCESSORI INCLUSI

DOTATO DI 2 DIVERSE USCITE ACQUA



Uscita con barra forata



Uscita direzionabile

**FILTRO INTERNO
IN DOTAZIONE
COMPOSTO DA:**



SPUGNA FILTRANTE
A GRANA GROSSA



SPUGNA FILTRANTE
A GRANA FINE

AC 220/240V - 50HZ - 3W
PORTATA: 210 L/H



**COPERCHIO
IN PLEXIGLASS
IN APPOGGIO CON
SUPPORTI REMOVIBILI**

PARETI IN VETRO

PIEDINI
D'APPOGGIO



ACQUARI IN VETRO

ACQUARIO BILLY

Mantovani
Pet Diffusion

AQUARIUM & PET PASSION



BILLY



ACQUARIO IN VETRO CURVATO
CON FILTRO SOTTOCOPERCHIO
ACCESSORIATO CON: POMPA, MATERIALI
FILTRANTI E ILLUMINAZIONE A LED.



AA100966 conf. pz.1



8 022136 134895

ACQUARIO BILLY 30 NERO

cm 38 x 26 x 41,5 (h) - L. 30

ILLUMINAZIONE A LED:

4W (8 x 0,5W)

PORTATA POMPA: 342 L/H

AC 220 - 240 V / 50 Hz / 4 W



AA100962 conf. pz.1



8 022136 134871

ACQUARIO BILLY 16 NERO

cm 30 x 23,5 x 34,5 (h) - L. 16

ILLUMINAZIONE A LED: 3W (6 x 0,5W)

PORTATA POMPA: 342 L/H

AC 220 - 240 V / 50 Hz / 4 W

AA100970 conf. pz.1



8 022136 136776

ACQUARIO BILLY 45 NERO

cm 48 x 27,5 x 43,5 (h) - L. 45

ILLUMINAZIONE A LED: 4W (8 x 0,5W)

PORTATA POMPA: 342 L/H

AC 220 - 240 V / 50 Hz / 4 W



ACCESSORI INCLUSI





ACQUARI IN VETRO

ACQUARIO BILLY

Mantovani
Pet Diffusion
AQUARIUM & PET PASSION



AA100963 conf. pz.1



ACQUARIO BILLY 16 BIANCO

cm 30 x 23,5 x 34,5 (h) - L. 166
ILLUMINAZIONE A LED:
3W (6 x 0,5W)
PORTATA POMPA: 342 L/H
AC 220 - 240 V / 50 Hz / 4 W

AA100967 conf. pz.1



ACQUARIO BILLY 30 BIANCO

cm 38 x 26 x 41,5 (h) - L. 30
ILLUMINAZIONE A LED:
4W (8 x 0,5W)
PORTATA POMPA: 342 L/H
AC 220 - 240 V / 50 Hz / 4 W




AA100972 conf. pz.1



ACQUARIO BILLY 45 BIANCO

cm 48 x 27,5 x 43,5 (h) - L. 45
ILLUMINAZIONE A LED:
4W (8 x 0,5W)
PORTATA POMPA: 342 L/H
AC 220 - 240 V / 50 Hz / 4 W

RICAMBI ORIGINALI PER ACQUARIO BILLY



CARBONE
FILTRANTE

FIBRA FINE

SPUGNA
FILTRANTE

RVA19010 conf. pz.1



**FIBRA FINE
PER BILLY 16**

RVA19032 conf. pz.1



**FIBRA FINE
PER BILLY 30**

RVA19060 conf. pz.1



**FIBRA FINE
PER BILLY 45**

RVA19012 conf. pz.1



**SPUGNA FILTRANTE
PER BILLY 16**

RVA19034 conf. pz.1



**SPUGNA FILTRANTE
PER BILLY 30**

RVA19062 conf. pz.1



**SPUGNA FILTRANTE
PER BILLY 45**

RVA19014 conf. pz.1



**CARBONE FILTRANTE
PER BILLY 16**

RVA19036 conf. pz.1



**CARBONE FILTRANTE
PER BILLY 30**

RVA19064 conf. pz.1



**CARBONE FILTRANTE
PER BILLY 45**

RVA19018 conf. pz.1



**POMPA TF-300
PER BILLY 16**

RVA19040 conf. pz.1



**POMPA TF-300
PER BILLY 30/45**



ACQUARI IN VETRO

ACQUARIO DERBY

Mantovani
Pet Diffusion

AQUARIUM & PET PASSION



DERBY



ACQUARIO IN VETRO CON CRISTALLO FRONTALE RICURVO DAL DESIGN UNICO, COMPATTO ED ESSENZIALE. GRAZIE AL GETTO A CASCATA DERBY ARREDA I VOSTRI SPAZI CON CARATTERE MODERNO E DINAMICO. ACCESSORIATO CON: ILLUMINAZIONE A LED, POMPA E MATERIALI FILTRANTI: SPUGNA A GRANA GROSSA, CARBONE ATTIVO E FIBRA SINTETICA

AA100892 conf. pz.1



8 022136 136790

**ACQUARIO DERBY
BIANCO**

cm 40 x 16 x 37 (h) - L. 15

ILLUMINAZIONE LED:

5W (10 x 0,5W)

PORTATA POMPA: 342 L/h

220 - 240V / 50 Hz / 4W

12

ACCESSORI INCLUSI

IMPIANTO ILLUMINAZIONE A LED SOTTOCOPERCHIO

5W - 10 x 0,5W LED A LUCE BIANCA



SISTEMA DI FILTRAGGIO COMPOSTO DA:



SPUGNA
FILTRANTE
A GRANA GROSSA



CARBONE
ATTIVO
SU FIBRA



FIBRA
SINTETICA
FILTRANTE

RICAMBI ORIGINALI PER ACQUARIO DERBY



CARBONE
FILTRANTE

FIBRA FINE

SPUGNA
FILTRANTE

RVA19082 conf. pz.1



8 022136 136844

**FIBRA FINE
PER DERBY**

RVA19086 conf. pz.1



8 022136 136868

**CARBONE FILTRANTE
PER DERBY**

RVA19084 conf. pz.1



8 022136 136851

**SPUGNA FILTRANTE
PER DERBY**

RVA19040 conf. pz.1



8 022136 135595

**POMPA TF-300
PER DERBY**



ACQUARI IN VETRO

ACQUARIO ROXY

Mantovani
Pet Diffusion

AQUARIUM & PET PASSION

ACQUARIO IN VETRO CON CRISTALLO FRONTALE
RICURVO DAL DESIGN UNICO, COMPATTO ED
ESSENZIALE. DOTATO DI UN SISTEMA DI FILTRAGGIO
AVANZATO E DI UN SISTEMA DI ILLUMINAZIONE
A LED SOTTOCOPERCHIO TRA I PIÙ PERFORMANTI.



ROXY



AA100922 conf. pz.1



8 022136 141022

ACQUARIO ROXY 25 BIANCO

cm 31 x 34 x 32 (h) - L. 25
ILLUMINAZIONE A LED: 5W
PORTATA POMPA: 300 L/h
220 - 240V / 50 Hz / 4W

AA100920 conf. pz.1



8 022136 141015

ACQUARIO ROXY 25 NERO

cm 31 x 34 x 32 (h) - L. 25
ILLUMINAZIONE A LED: 5W
PORTATA POMPA: 300 L/h
220 - 240V / 50 Hz / 4W

AA100930 conf. pz.1



8 022136 141039

ACQUARIO ROXY 32 NERO

cm 31 x 34 x 42 (h) - L. 32
ILLUMINAZIONE A LED: 5W
PORTATA POMPA: 480 L/h
220 - 240V / 50 Hz / 5W

AA100932 conf. pz.1



8 022136 141046

ACQUARIO ROXY 32 BIANCO

cm 31 x 34 x 42 (h) - L. 32
ILLUMINAZIONE A LED: 5W
PORTATA POMPA: 480 L/h
220 - 240V / 50 Hz / 5W



13

ACCESSORI INCLUSI

**FILTRO INTERNO
A PORTATA
REGOLABILE**

ALIMENTAZIONE:
220/240V - 50 Hz
H MAX: cm 33

ACQUARIO ROXY 25
PORTATA MAX: 300 L/h
CONSUMO: 3,5W

ACQUARIO ROXY 32
PORTATA MAX: 480 L/h
CONSUMO: 5W



**DOTATO DI 2 DIVERSE
USCITE ACQUA**



USCITA
DIREZIONABILE



USCITA
CON BARRA
FORATA

**MATERIALI
FILTRANTI**




FIBRA
CARBONE

SPUGNA
FILTRANTE

CILINDRETTI
IN CERAMICA

**IMPIANTO ILLUMINAZIONE
A LED SOTTOCOPERCHIO**

5W - 9 LED A LUCE BIANCA + 1 LED A LUCE BLU



RICAMBI ORIGINALI PER ACQUARIO ROXY 25/32

RVA00090 conf. pz.1



8 022136 141329

**SPUGNA FILTRANTE
PER ROXY 25**

RVA00092 conf. pz.1



8 022136 141336

**SPUGNA FILTRANTE
PER ROXY 32**

RVA00094 conf. pz.1



8 022136 141343

**CARBONE FILTRANTE
PER ROXY 25/32**

RVA00096 conf. pz.1



8 022136 141350

**RICAMBIO VENTOSE
PER ROXY 25/32**



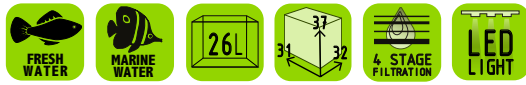
ACQUARI IN VETRO

ACQUARIO CUBINO LED

Mantovani
Pet Diffusion
AQUARIUM & PET PASSION



CUBINO LED



AA100898 conf. pz.1



**ACQUARIO CUBINO LED
BIANCO**

cm 31 x 32 x 37 (h) - L. 26
ILLUMINAZIONE LED: 8,4W
PORTATA POMPA: 264 L/h
220 - 240V / 50 Hz / 2,4W



14

ACQUARIO IN VETRO CURVATO
CON FILTRO BIOLOGICO A TUTTA
PARETE POSTERIORE.
ACCESSORIATO CON:
ILLUMINAZIONE A LED, POMPA
E MATERIALI FILTRANTI:
CANNOLICCHI, CARBONE, 4 SPUGNE

**RICAMBI ORIGINALI
PER ACQUARIO CUBINO LED**

RVA20028 conf. pz.1



**POMPA SP-300
PER CUBINO LED**

AA100896 conf. pz.1



**ACQUARIO CUBINO LED
NERO**

cm 31 x 32 x 37 (h) - L. 26
ILLUMINAZIONE LED: 8,4W
PORTATA POMPA: 264 L/h
220 - 240V / 50 Hz / 2,4W

ACCESSORI INCLUSI

IMPIANTO ILLUMINAZIONE A LED SOTTOCOPERCHIO

IN 3 COLORAZIONI AD ACCENSIONE INDIPENDENTE - 8,4W



LUCE DIURNA
TUTTI I LED ACCESI



LUCE DIURNA
LED BIANCHI + LED ROSSI



LUCE NOTTURNA
LED BLU

SISTEMA DI FILTRAGGIO BIOLOGICO MECCANICO COMPOSTO DA :



SPUGNA FILTRANTE
A GRANA GROSSA



CARBONE
ATTIVO



CANNOLICCHI
IN CERAMICA



SPUGNA FILTRANTE
A GRANA FINE



ACQUARI IN VETRO

ACQUARIO NANUX ROCK

Mantovani
Pet Diffusion
AQUARIUM & PET PASSION



NANUX ROCK



AA100320 conf. pz.1



ACQUARIO NANUX ROCK NERO

cm 25 x 27 x 27 (h) - L. 18
ILLUMINAZIONE A LED 6W - IPX7
PORTATA POMPA: 210 L/h
220 - 240V / 50Hz / 1,7W

AA100322 conf. pz.1



ACQUARIO NANUX ROCK BIANCO

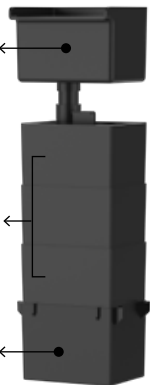
cm 25 x 27 x 27 (h) - L. 18
ILLUMINAZIONE A LED 6W - IPX7
PORTATA POMPA: 210 L/h
220 - 240V / 50Hz / 1,7W

ACCESSORI INCLUSI

FILTRO INTERNO
COMPOSTO DA:

PORTATA MAX: 210 L/h
ALIMENTAZIONE: 220 - 240V / 50Hz / 1,7W
H MAX: cm 42

VASCETTA
DI USCITA
ACQUA
FILTRATA



STAZIONE DI
FILTRAGGIO

VANO PER
POMPA DI
RICIRCOLO
ACQUA

MATERIALI FILTRANTI

SPUGNA A
GRANA GROSSA

SPUGNA A
GRANA GROSSA

CARBONE
SUPERATTIVO

CANNOLICCHI
IN CERAMICA

POMPA DI RICIRCOLO



LAMPADA A LED
6W - IPX7
BIANCO/NERO



ACQUARIO IN VETRO CURVATO
CON FILTRO BIOLOGICO INTEGRATO
ACCESSORIATO CON POMPA, MATERIALI
FILTRANTI E ILLUMINAZIONE A LED.

RICAMBI ORIGINALI PER ACQUARIO NANUX ROCK

RVA18112 conf. pz.1



**CARBONE SUPERATTIVO
PER NANUX ROCK
PZ.2**

RVA18118 conf. pz.1



**SPUGNA FILTRANTE
PER NANUX ROCK
PZ.2**

RVA18128 conf. pz.1



**COPERCHIO TRASPARENTE
PER NANUX ROCK
(OPTIONAL)**

RVA18101 conf. pz.1



**POMPA SP-230
PER NANUX ROCK**



ACQUARI IN VETRO

ACQUARIO GENIUS

Mantovani
Pet Diffusion
AQUARIUM & PET PASSION



GENIUS 40

ACQUARIO IN VETRO RETTANGOLARE
ACCESSORIATO CON: POMPA,
TERMORISCALDATORE, MATERIALI
FILTRANTI E ILLUMINAZIONE A LED.



AA100632 conf. pz.1



ACQUARIO GENIUS 40 BIANCO

cm 52 x 27 x 36 (h) - L. 40
ILLUMINAZIONE A LED: 7W
PORTATA POMPA: 210 L/h
220 - 240V / 50Hz / 1,7W
RISCALDATORE: 50W



AA100630 conf. pz.1



ACQUARIO GENIUS 40 NERO

cm 52 x 27 x 36 (h) - L. 40
ILLUMINAZIONE A LED: 7W
PORTATA POMPA: 210 L/h
220 - 240V / 50Hz / 1,7W
RISCALDATORE: 50W

16

ACCESSORI INCLUSI

FILTRO INTERNO COMPOSTO DA:



PORTATA MAX: 210 L/h
ALIMENTAZIONE:
220/240V - 50/60 Hz
CONSUMO: 1,7W
H MAX: cm 42



POMPA
REGOLABILE

MATERIALI
FILTRANTI

RISCALDATORE

SPUGNA
GRANA FINE

FIBRA
SINTETICA
CARBONE
SUPERATTIVO

SPUGNA
GRANA GROSSA

CILINDRETTI
IN CERAMICA

MATERIALI
FILTRANTI

IMPIANTO ILLUMINAZIONE A LED SOTTOCOPERCHIO

7W - 14 x 0,5W LED A LUCE BIANCA



TERMORISCALDATORE



ALIMENTAZIONE: AC 220/240V-50 Hz
CONSUMO: 50W
TEMPERATURA REGOLABILE: 20°>32°
DIMENSIONI: 24,5 CM

RICAMBI ORIGINALI PER GENIUS 40

RVA18010 conf. pz.1



SPUGNA FINE
PER GENIUS 40/60
PZ.2

RVA18012 conf. pz.1



FIBRA BIANCA
PER GENIUS 40/60
PZ.2

RVA18014 conf. pz.1



CARBONE ATTIVO
PER GENIUS 40/60
PZ.2

RVA18016 conf. pz.1



SPUGNA GROSSA
PER GENIUS 40/60
PZ.2

RVA18101 conf. pz.1



POMPA SP-230
PER GENIUS 40



ACQUARI IN VETRO

ACQUARIO GENIUS

Mantovani
Pet Diffusion
AQUARIUM & PET PASSION



GENIUS 60

ACQUARIO IN VETRO RETTANGOLARE
ACCESSORIATO CON: POMPA,
TERMORISCALDATORE, MATERIALI
FILTRANTI E ILLUMINAZIONE A LED.



AA100640 conf. pz.1



**ACQUARIO
GENIUS 60 NERO**

cm 62 x 31 x 37 (h) - L. 60
ILLUMINAZIONE A LED: 8W
PORTATA POMPA: 210 L/h
220 - 240V / 50Hz / 1,7W
RISCALDATORE: 100W

AA100642 conf. pz.1



**ACQUARIO
GENIUS 60 BIANCO**

cm 62 x 31 x 37 (h) - L. 60
ILLUMINAZIONE A LED: 8W
PORTATA POMPA: 210 L/h
220 - 240V / 50Hz / 1,7W
RISCALDATORE: 100W

17

ACCESSORI INCLUSI

FILTRO INTERNO
COMPOSTO DA:



PORTATA MAX: 210 L/h
ALIMENTAZIONE:
220/240V - 50/60 Hz
CONSUMO: 1,7W
H MAX: cm 42



POMPA
REGOLABILE

MATERIALI
FILTRANTI

RISCALDATORE

SPUGNA
GRANA FINE

FIBRA
SINTETICA
CARBONE
SUPERATTIVO

SPUGNA
GRANA GROSSA

CILINDRETTI
IN CERAMICA

**MATERIALI
FILTRANTI**

**IMPIANTO ILLUMINAZIONE
A LED SOTTOCOPERCHIO**
8W - 16 x 0,5W LED A LUCE BIANCA



TERMORISCALDATORE



ALIMENTAZIONE: AC 220/240V-50 Hz
CONSUMO: 100W
TEMPERATURA REGOLABILE: 20°>32°
DIMENSIONI: 24,5 CM

RICAMBI ORIGINALI PER GENIUS 60

RVA18010 conf. pz.1



**SPUGNA FINE
PER GENIUS 40/60
PZ.2**

RVA18012 conf. pz.1



**FIBRA BIANCA
PER GENIUS 40/60
PZ.2**

RVA18014 conf. pz.1



**CARBONE ATTIVO
PER GENIUS 40/60
PZ.2**

RVA18016 conf. pz.1



**SPUGNA GROSSA
PER GENIUS 40/60
PZ.2**

RVA18101 conf. pz.1



**POMPA SP-230
PER GENIUS 40**



ACQUARI IN VETRO

ACQUARIO MAGIS

Mantovani
Pet Diffusion
AQUARIUM & PET PASSION



MAGIS 30



ACQUARIO DI VETRO RETTANGOLARE DAL DESIGN MODERNO, D'IMPATTO MA DALLE LINEE SEMPLICI. SEMPLICE NELLA FORMA COME NEL FUNZIONAMENTO, SI CARATTERIZZA PER I CONSUMI RIDOTTI E MASSIMA AUTONOMIA. PARTICOLARMENTE ADATTO ALL'USO DA PARTE DEI MENO ESPERTI, MA RISULTA STIMOLANTE ANCHE PER GLI ACQUARIOFILI PIÙ ESIGENTI. GRAZIE AL SISTEMA DI FILTRAGGIO AVANZATO ED IL SISTEMA DI ILLUMINAZIONE A LED SOTTOCOPERCHIO TRA I PIÙ PERFORMANTI, QUESTO ACQUARIO OFFRE UN SISTEMA IDEALE PER TUTTI I TIPI DI PESCI.

AA100644 conf. pz.1



**ACQUARIO MAGIS 30
BIANCO**

cm 39 x 22 x 30 (h) - L. 30
ILLUMINAZIONE A LED: 4W
POMPA REGOLABILE: MAX 300 L/h
220 - 240V / 50Hz / 3,5W

AA100643 conf. pz.1



**ACQUARIO MAGIS 30
NERO**

cm 39 x 22 x 30 (h) - L. 30
ILLUMINAZIONE A LED: 4W
POMPA REGOLABILE: MAX 300 L/h
220 - 240V / 50Hz / 3,5W

18

ACCESSORI INCLUSI

**FILTRO INTERNO
A PORTATA
REGOLABILE**

PORTATA MAX: 300 L/h
ALIMENTAZIONE:
220/240V - 50 Hz
CONSUMO: 3,5W
H MAX: cm 33



**DOTATO DI 2 DIVERSE
USCITE ACQUA**



USCITA
DIREZIONABILE



USCITA
CON BARRA
FORATA

**MATERIALI
FILTRANTI**



FIBRA
CARBONE

SPUGNA
FILTRANTE


CILINDRETTI
IN CERAMICA

**IMPIANTO ILLUMINAZIONE
A LED SOTTOCOPERCHIO**
4W - 8 x 0,5W LED A LUCE BIANCA



RICAMBI ORIGINALI PER MAGIS 30

VENTOSE



CARBONE
FILTRANTE



SPUGNA
FILTRANTE

RVA00090 conf. pz.1



**SPUGNA FILTRANTE
PER FILTRO
MAGIS 30**

RVA00094 conf. pz.1



**CARBONE FILTRANTE
PER FILTRO
MAGIS 30/50**

RVA00096 conf. pz.1



**VENTOSE
PER FILTRO
MAGIS 30/50**



ACQUARI IN VETRO

ACQUARIO MAGIS

Mantovani
Pet Diffusion

AQUARIUM & PET PASSION



MAGIS 50



AA100645 conf. pz.1



8 022136 142562

ACQUARIO MAGIS 50 NERO

cm 49 x 31 x 38 (h) - L. 50

ILLUMINAZIONE A LED: 7W

POMPA REGOLABILE: MAX 480 L/h

220 - 240V / 50Hz / 5W

RISCALDATORE: 100W

AA100646 conf. pz.1



8 022136 142579

ACQUARIO MAGIS 50 BIANCO

cm 49 x 31 x 38 (h) - L. 50

ILLUMINAZIONE A LED: 7W

POMPA REGOLABILE: MAX 480 L/h

220 - 240V / 50Hz / 5W

RISCALDATORE: 100W

ACCESSORI INCLUSI

FILTRO INTERNO A PORTATA REGOLABILE

PORTATA MAX: 480 L/h
ALIMENTAZIONE: 220/240V - 50 Hz
CONSUMO: 5W
H MAX: cm 33



DOTATO DI 2 DIVERSE USCITE ACQUA



USCITA DIREZIONABILE



USCITA CON BARRA FORATA

MATERIALI FILTRANTI



FIBRA CARBONE



SPUGNA FILTRANTE



CILINDRETTI IN CERAMICA

IMPIANTO ILLUMINAZIONE A LED SOTTOCOPERTURA

7W - 14 x 0,5W LED A LUCE BIANCA




TERMORISCALDATORE



ALIMENTAZIONE: AC 220/240V-50 Hz
CONSUMO: 100W
TEMPERATURA REGOLABILE: 20°>32°
DIMENSIONI: 24,5 CM

RICAMBI ORIGINALI PER MAGIS 50

VENTOSE



CARBONE FILTRANTE



SPUGNA FILTRANTE

RVA00092 conf. pz.1



8 022136 141336

SPUGNA FILTRANTE PER FILTRO MAGIS 50

RVA00094 conf. pz.1



8 022136 141343

CARBONE FILTRANTE PER FILTRO MAGIS 30/50

RVA00096 conf. pz.1



8 022136 141350

VENTOSE PER FILTRO MAGIS 30/50



ACQUARI IN VETRO

ACQUARIO MAGIS

Mantovani
Pet Diffusion
AQUARIUM & PET PASSION



MAGIS 60



AA100647 conf. pz.1



8 022136 142586

ACQUARIO MAGIS 60 NERO

cm 59 x 31 x 39 (h) - L. 60
ILLUMINAZIONE A LED: 8W
POMPA REGOLABILE:
MAX 210 L/h
220 - 240V / 50Hz / 5W 1,7W
RISCALDATORE: 100W

AA100648 conf. pz.1



8 022136 142593

ACQUARIO MAGIS 60 BIANCO

cm 59 x 31 x 39 (h) - L. 60
ILLUMINAZIONE A LED: 8W
POMPA REGOLABILE:
MAX 210 L/h
220 - 240V / 50Hz / 5W 1,7W
RISCALDATORE: 100W

20

ACCESSORI INCLUSI

FILTRO INTERNO COMPOSTO DA:



PORTATA MAX: 210 L/h
ALIMENTAZIONE:
220/240V - 50/60 Hz
CONSUMO: 1,7W
H MAX: cm 42



POMPA
REGOLABILE

MATERIALI
FILTRANTI

RISCALDATORE

SPUGNA
GRANA FINE

FIBRA
SINTETICA
CARBONE
SUPERATTIVO

SPUGNA
GRANA GROSSA

CILINDRETTI
IN CERAMICA

MATERIALI
FILTRANTI

IMPIANTO ILLUMINAZIONE A LED SOTTOCOPERCHIO

7W - 14 x 0,5W LED A LUCE BIANCA



TERMORISCALDATORE



ALIMENTAZIONE: AC 220/240V-50 Hz
CONSUMO: 100W
TEMPERATURA REGOLABILE: 20°>32°
DIMENSIONI: 24,5 CM

RICAMBI ORIGINALI PER MAGIS 60

RVA18010 conf. pz.1



8 022136 138718

**SPUGNA FINE
PER MAGIS 60/100
PZ.2**

RVA18012 conf. pz.1



8 022136 138725

**FIBRA BIANCA
PER MAGIS 60/100
PZ.2**

RVA18014 conf. pz.1



8 022136 138732

**CARBONE ATTIVO
PER MAGIS 60/100
PZ.2**

RVA18016 conf. pz.1



8 022136 138749

**SPUGNA GROSSA
PER MAGIS 60/100
PZ.2**

RVA18101 conf. pz.1



8 022136 139340

**POMPA SP-230
PER MAGIS 60**



ACQUARI IN VETRO

ACQUARIO MAGIS

Mantovani
Pet Diffusion
AQUARIUM & PET PASSION



MAGIS 100



AA100650 conf. pz.1



8 022136 139562

ACQUARIO MAGIS 100

cm 80 x 30 x 45,5 (h) - L. 95
ILLUMINAZIONE A LED: 8W
POMPA REGOLABILE:
MAX 435 L/h
220 - 240V / 50Hz / 5W 1,7W 5W
RISCALDATORE: 100W

ACCESSORI INCLUSI

FILTRO INTERNO COMPOSTO DA:



PORTATA MAX: 435 L/h
ALIMENTAZIONE:
220/240V - 50/60 Hz
CONSUMO: 5W
H MAX: cm 42



POMPA
REGOLABILE

MATERIALI
FILTRANTI

RISCALDATORE

SPUGNA
GRANA FINE

FIBRA
SINTETICA
CARBONE
SUPERATTIVO

SPUGNA
GRANA GROSSA

CILINDRETTI
IN CERAMICA

**MATERIALI
FILTRANTI**

IMPIANTO ILLUMINAZIONE A LED SOTTOCOPERCHIO

8W - 16 x 0,5W LED A LUCE BIANCA



TERMORISCALDATORE



ALIMENTAZIONE: AC 220/240V-50 Hz
CONSUMO: 100W
TEMPERATURA REGOLABILE: 20°>32°
DIMENSIONI: 24,5 CM

RICAMBI ORIGINALI PER MAGIS 100

RVA18010 conf. pz.1



8 022136 138718

**SPUGNA FINE
PER MAGIS 60/100
PZ.2**

RVA18012 conf. pz.1



8 022136 138725

**FIBRA BIANCA
PER MAGIS 60/100
PZ.2**

RVA18014 conf. pz.1



8 022136 138732

**CARBONE ATTIVO
PER MAGIS 60/100
PZ.2**

RVA18016 conf. pz.1



8 022136 138749

**SPUGNA GROSSA
PER MAGIS 60/100
PZ.2**

RVA18080 conf. pz.1



8 022136 144610

**POMPA SP-500
PER MAGIS 100**



ACQUARI IN VETRO

ACQUARIO SIRIUS

Mantovani
Pet Diffusion

AQUARIUM & PET PASSION



SIRIUS²¹



GLI ACQUARI SIRIUS SI DISTINGUONO PER L'ATTENZIONE ALL'ILLUMINAZIONE: DOTATI DI UN SISTEMA A LED CON LUCI BIANCHE, ROSSE E BLU INTERCAMBIABILI AUTOMATIZZATO, OFFRONO LA POSSIBILITÀ DI GESTIRE FACILMENTE IL CAMBIO DI ILLUMINAZIONE DA LUCE DIURNA A LUCE NOTTURNA. IL PULSANTE "TOUCH" POSTO SUL COPERCHIO PERMETTE L'ACCENSIONE E LO SPEGNIMENTO, OLTRE ALLO SWITCH MANUALE. IL TEMPORIZZATORE È IMPOSTATO PER OFFRIRE L'ILLUMINAZIONE IDEALE DURANTE LE 24 ORE.

AA100660 conf. pz.1



8 022136 143064

ACQUARIO SIRIUS 21 NERO

cm 38 x 21 x 25 (h) - L. 18
ILLUMINAZIONE A LED: 8W
POMPA REGOLABILE:
MAX 300 L/h
220 - 240V / 50Hz / 3,5W

AA100662 conf. pz.1



8 022136 143071

ACQUARIO SIRIUS 21 BIANCO

cm 38 x 21 x 25 (h) - L. 18
ILLUMINAZIONE A LED: 8W
POMPA REGOLABILE:
MAX 300 L/h
220 - 240V / 50Hz / 3,5W

22

ACCESSORI INCLUSI

FILTRO INTERNO A PORTATA REGOLABILE



PORTATA MAX: 300 L/h
ALIMENTAZIONE: 220/240V - 50 Hz
CONSUMO: 3,5W
H MAX: cm 33

DOTATO DI 2 DIVERSE USCITE ACQUA



USCITA DIREZIONABILE



USCITA CON BARRA FORATA

MATERIALI FILTRANTI



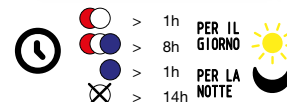
FIBRA CARBONE



SPUGNA FILTRANTE


CILINDRETTI IN CERAMICA

IMPIANTO ILLUMINAZIONE A LED CON LUCI TEMPORIZZATE - 8W



RICAMBI ORIGINALI PER SIRIUS 21

VENTOSE



CARBONE FILTRANTE



SPUGNA FILTRANTE

RVA00090 conf. pz.1



8 022136 141329

SPUGNA FILTRANTE PER SIRIUS 21

RVA00094 conf. pz.1



8 022136 141343

CARBONE FILTRANTE PER SIRIUS 21

RVA00096 conf. pz.1



8 022136 141350

VENTOSE PER SIRIUS 21



ACQUARI IN VETRO

ACQUARIO SIRIUS

Mantovani
Pet Diffusion
AQUARIUM & PET PASSION



SIRIUS 31

AA100668 conf. pz.1



8 022136 143088

ACQUARIO SIRIUS 31 NERO

cm 48 x 22 x 29 (h) - L. 29
ILLUMINAZIONE A LED: 8W
POMPA REGOLABILE:
MAX 210 L/h
220 - 240V / 50Hz / 1,7W
RISCALDATORE: 50W



GLI ACQUARI SIRIUS SONO DOTATI DI UN SISTEMA A LED CON LUCI BIANCHE, ROSSE E BLU CAPACE DI GESTIRE AUTOMATICAMENTE IL CAMBIO DI ILLUMINAZIONE DA LUCE DIURNA A LUCE NOTTURNA.



23

AA100670 conf. pz.1



8 022136 143095

ACQUARIO SIRIUS 31 BIANCO

cm 48 x 22 x 29 (h) - L. 29
ILLUMINAZIONE A LED: 8W
POMPA REGOLABILE:
MAX 210 L/h
220 - 240V / 50Hz / 1,7W
RISCALDATORE: 50W

ACCESSORI INCLUSI

FILTRO INTERNO COMPOSTO DA:



PORTATA MAX: 210 L/h
ALIMENTAZIONE:
220/240V - 50/60 Hz
CONSUMO: 1,7W
H MAX: cm 42



POMPA
REGOLABILE

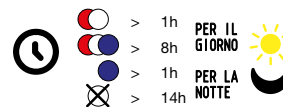
MATERIALI
FILTRANTI

RISCALDATORE

MATERIALI FILTRANTI

- SPUGNA GRANA GROSSA
- SPUGNA GRANA FINE
- CARBONE SUPERATTIVO
- SPUGNA GRANA FINE
- CILINDRETTI IN CERAMICA

IMPIANTO ILLUMINAZIONE A LED CON LUCI TEMPORIZZATE - 8W



TERMORISCALDATORE



ALIMENTAZIONE: AC 220/240V-50 Hz
CONSUMO: 50W
TEMPERATURA REGOLABILE: 20°>32°
DIMENSIONI: 24,5 CM

RICAMBI ORIGINALI PER SIRIUS 31

RVA00092 conf. pz.1



8 022136 141536

SPUGNA FILTRANTE PER SIRIUS 31

RVA00093 conf. pz.1



8 022136 144603

SPUGNA SOTTILE PER SIRIUS 31 PZ.2

RVA18102 conf. pz.1



8 022136 139364

POMPA FLEX-230 PER SIRIUS 31



ACQUARI IN VETRO

ACQUARIO SIRIUS

Mantovani
Pet Diffusion
AQUARIUM & PET PASSION



SIRIUS 51



24

AA100676 conf. pz.1



8 022136 143101

ACQUARIO SIRIUS 51 NERO

cm 60 x 26 x 32 (h) - L. 45
ILLUMINAZIONE A LED: 8W
POMPA REGOLABILE:
MAX 210 L/h
220 - 240V / 50Hz / 1,7W
RISCALDATORE: 100W

AA100678 conf. pz.1



8 022136 143118

ACQUARIO SIRIUS 51 BIANCO

cm 60 x 26 x 32 (h) - L. 45
ILLUMINAZIONE A LED: 8W
POMPA REGOLABILE:
MAX 210 L/h
220 - 240V / 50Hz / 1,7W
RISCALDATORE: 100W

ACCESSORI INCLUSI

FILTRO INTERNO
COMPOSTO DA:



PORTATA MAX: 210 L/h
ALIMENTAZIONE:
220/240V - 50/60 Hz
CONSUMO: 1,7W
H MAX: cm 42

MATERIALI FILTRANTI



POMPA
REGOLABILE

MATERIALI
FILTRANTI

RISCALDATORE

SPUGNA
GRANA FINE

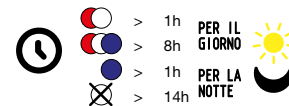
FIBRA
SINTETICA

CARBONE
SUPERATTIVO

SPUGNA
GRANA GROSSA

CILINDRETTI
IN CERAMICA

IMPIANTO ILLUMINAZIONE A LED
CON LUCI TEMPORIZZATE - 8W



TERMORISCALDATORE



ALIMENTAZIONE: AC 220/240V-50 Hz
CONSUMO: 100W
TEMPERATURA REGOLABILE: 20°>32°
DIMENSIONI: 24,5 CM

RICAMBI ORIGINALI PER SIRIUS 51

RVA18010 conf. pz.1



**SPUGNA FINE
PER SIRIUS 51
PZ.2**

RVA18012 conf. pz.1



**FIBRA BIANCA
PER SIRIUS 51
PZ.2**

RVA18014 conf. pz.1



**CARBONE ATTIVO
PER SIRIUS 51
PZ.2**

RVA18016 conf. pz.1



**SPUGNA GROSSA
PER SIRIUS 51
PZ.2**

RVA18101 conf. pz.1



**POMPA SP-230
PER SIRIUS 51**



ACQUARI IN VETRO

ACQUARIO JUNIOR

Mantovani
Pet Diffusion

AQUARIUM & PET PASSION



ACQUARIO IN VETRO
CON ANGOLARI IN PLASTICA
E COPERCHIO IN VETRO

AA100340 conf. pz.1



8 022136 141657

**ACQUARIO JUNIOR 20
SENZA ACCESSORI**

cm 25 x 25 x 30 (h) - L. 19

AA100350 conf. pz.1



8 022136 141671

**ACQUARIO JUNIOR 30
SENZA ACCESSORI**

cm 30 x 30 x 35 (h) - L. 31

AA100342 conf. pz.1



8 022136 141664

**ACQUARIO JUNIOR 20
ACCESSORIATO**

cm 25 x 25 x 30 (h) - L. 19
ILLUMINAZIONE A LED: 9W
PORTATA POMPA: 300 L/h
220 - 240V / 50 Hz / 4W
ARREDAMENTO ESCLUSO

ACQUARI IN VETRO CON ANGOLARI
IN PLASTICA E COPERCHIO IN VETRO
ACCESSORIATO CON FILTRO A PORTATA
REGOLABILE (MOD. SHELL FIL) E PLAFONIERA
A LED (MOD. LINE LED COLORE NERO)



AA100352 conf. pz.1



8 022136 141688

**ACQUARIO JUNIOR 30
ACCESSORIATO**

cm 30 x 30 x 35 (h) - L. 31
ILLUMINAZIONE A LED: 9W
PORTATA POMPA: 300 L/h
220 - 240V / 50 Hz / 4W
ARREDAMENTO ESCLUSO

25

ACCESSORI INCLUSI

**FILTRO INTERNO
A PORTATA
REGOLABILE**



PORTATA MAX: 300 L/h
ALIMENTAZIONE:
220/240V - 50 Hz
CONSUMO: 3,5W
H MAX: cm 33

**DOTATO DI 2 DIVERSE
USCITE ACQUA**



USCITA
DIREZIONABILE



USCITA
CON BARRA
FORATA

**MATERIALI
FILTRANTI**



FIBRA
CARBONE

SPUGNA
FILTRANTE

CILINDRETTI
IN CERAMICA

PLAFONIERA A LED

9W - 20 LED A LUCE BIANCA + 4 LED A LUCE BLU



**RICAMBI ORIGINALI
PER JUNIOR 20/30 ACCESSORIATO**

RVA00090 conf. pz.1



8 022136 141329

**SPUGNA FILTRANTE
PER FILTRO
JUNIOR 20/30
ACCESSORIATO**

RVA00094 conf. pz.1



8 022136 141343

**CARBONE FILTRANTE
PER FILTRO
JUNIOR 20/30
ACCESSORIATO**

RVA00096 conf. pz.1



8 022136 141350

**VENTOSE
PER FILTRO
JUNIOR 20/30
ACCESSORIATO**



ACQUARI IN VETRO

CRYSTAL BOX

Mantovani
Pet Diffusion
AQUARIUM & PET PASSION

AA121640 conf. pz.1



PALUDARIUM 40
cm 40 x 30 x 30 (h)
spessore vetro 4 mm
ARREDAMENTO
ESCLUSO



IMMAGINE
DIMOSTRATIVA



VETRO
ULTRA
CHIARO

AA071060 conf. pz.1



CRYSTAL BOX 60
cm 60 x 30 x 35 (h) - L. 60
spessore vetro 5 mm



AA071050 conf. pz.1



CRYSTAL BOX 50
cm 50 x 26 x 30 (h) - L. 3
spessore vetro 5 mm

AA071040 conf. pz.1



CRYSTAL BOX 40
cm 40 x 22 x 25 (h) - L. 20
spessore vetro 5 mm

AA071030 conf. pz.1



CRYSTAL BOX 30
cm 30 x 18 x 20 (h) - L. 10
spessore vetro 5 mm

AA071096 conf. pz.1



CRYSTAL BOX CUBE 40
cm 40 x 40 x 45 (h) - L. 60
spessore vetro 5 mm



VETRO
ULTRA
CHIARO

AA071092 conf. pz.1



CRYSTAL BOX CUBE 25
cm 25 x 25 x 30 (h) - L. 15
spessore vetro 5 mm

AA071094 conf. pz.1



CRYSTAL BOX CUBE 30
cm 30 x 30 x 35 (h) - L. 25
spessore vetro 5 mm



ACQUARI IN VETRO

ACQUARIO IN VETRO SEMPLICE

Mantovani
Pet Diffusion

AQUARIUM & PET PASSION

AA100259 conf. pz.1



**ACQUARIO VETRO
SEMPLICE 80**

cm 80 x 30 x 30 (h) - L. 96
spessore vetro 6 mm

AA100255 conf. pz.1



**ACQUARIO VETRO
SEMPLICE 60**

cm 60 x 30 x 35 (h) - L. 63
spessore vetro 5 mm



AA100251 conf. pz.1



**ACQUARIO VETRO
SEMPLICE 50**

cm 50 x 30 x 30 (h) - L. 45
spessore vetro 4 mm

AA100247 conf. pz.1



**ACQUARIO VETRO
SEMPLICE 40**


cm 40 x 25 x 25 (h) - L. 25
spessore vetro 3 mm

AA100243 conf. pz.1



**ACQUARIO VETRO
SEMPLICE 30**

cm 30 x 20 x 20 (h) - L. 12
spessore vetro 3 mm



AA100264 conf. pz.1



**ACQUARIO VETRO
SEMPLICE 30
CON FONDO ARREDO**

cm 30 x 20 x 20 (h) - L. 12
spessore vetro 3 mm



AA100266 conf. pz.1



**ACQUARIO VETRO
SEMPLICE 40
CON FONDO ARREDO**

cm 40 x 25 x 25 (h) - L. 25
spessore vetro 3 mm



VASCHE IN PLASTICA

CON COPERCHIO

Mantovani
Pet Diffusion
AQUARIUM & PET PASSION

AA551170 conf: pz. 24



PONZA 2

cm 21,5 x 13,5 x 14 (h) - 2,7 L
COLORI ASSORTITI

AA551172 conf: pz. 12



8 033776 761211

PONZA 3

cm 25,5 x 17 x 16 (h) - 4,5 L
COLORI ASSORTITI



28



AA551176 conf: pz. 4



8 033776 761235

PONZA 5

cm 38,5 x 24,5 x 25 (h) - 14 L
COLORI ASSORTITI



AA551174 conf: pz. 12



8 033776 761228

PONZA 4

cm 32,5 x 21 x 20 (h) - 9 L
COLORI ASSORTITI





VASCLETTE IN PLASTICA

CON COPERCHIO



AA551315 conf. pz.4



8 022136 130040

VASCETTA PET BOX SMALL

cm 27 x 20,5 x 16,5 (h)
COLORI ASSORTITI



ACQUARI SFERICI

BOCCE IN VETRO



AA250152 conf: pz. 12



5 908222 126896

BOCCIA VETRO

Ø cm 24 - 7 L



AA250154 conf: pz. 12



5 908222 126902

BOCCIA VETRO

Ø cm 30 - 13,5 L



AA250150 conf: pz. 12



5 908222 127053

BOCCIA VETRO

Ø cm 20 - 3,5 L





SUPPORTI IN LEGNO

PER ACQUARI

Mantovani
Pet Diffusion
AQUARIUM & PET PASSION



AZ001059 conf. pz.1



8 022136 131498

**SUPPORTO NOVA
BIANCO**

cm 60 x 30 x 65 (h)

AZ001079 conf. pz.1



8 022136 133430

**SUPPORTO NOVA
BIANCO**

cm 80 x 30 x 65 (h)

AZ001050 conf. pz.1



8 022136 103518

**SUPPORTO NOVA
NERO**

cm 50 x 30 x 65 (h)

AZ001060 conf. pz.1



8 022136 103525

**SUPPORTO NOVA
NERO**

cm 60 x 30 x 65 (h)

AZ001078 conf. pz.1



8 022136 110172

**SUPPORTO NOVA
NERO**

cm 80 x 30 x 65 (h)

30



AZ001095 conf. pz.1



8 022136 112473

**SUPPORTO NOVA
NERO**

cm 100 x 30 x 65 (h)

AZ001100 conf. pz.1



8 022136 103556

**SUPPORTO NOVA
NERO**

cm 100 x 40 x 65 (h)